

Réunion annuelle de Tours des 17 et 18 novembre 2012

Liste des présents : **Patrice Petit de Voize** (Président), **Jacques Dumas** (Vice-président), **Annie Lafourcade** (secrétariat), **Christine Lacroix** (Concours « les yeux dans l'eau »), **Alain Parache** (ALPC), **Jean Pierre Chataigner** (Centre), **Marie Christine Mathiotte** (Côte d'Azur), **Michel Kupfer** (Est), **Chantal Delcausse** (Ile de France-Picardie), **Vincent Maran** (Nord-Pas de Calais), **Maryse Guillemart** (PM), **Jean Cabaret** (Provence-Alpes), **Jean Pierre Castillo** (RABA)

Excusés : **Philippe Lebouil**, **Marjorie Dupré-Poiget**, **Sandrine Sauge-Merle**.

Samedi 17 novembre

- 14 h : accueil des participants
- Début de la réunion à 14 h 30

Rapport Moral :

Patrice ouvre la réunion et fait son rapport moral.

Le Mot du Président,

Bonjour à toutes et tous...

2012 n'a pas encore tiré sa révérence, que 2013 s'invite déjà avec un certain nombre de dates bloquées sur le calendrier.

En premier, l'Assemblée générale électorale qui aura lieu à Chartres les 6 et 7 Avril, ce qui est bien tard dans la saison...mais nous n'avons pas le choix !

Vous aurez à y élire un nouveau président de Commission Nationale...mais ça, vous le saviez déjà, et un nouveau bureau prendra la suite de l'actuel, dans la joie et la bonne humeur !

En attendant il nous reste encore du pain sur la planche et notre réunion annuelle est l'occasion de définir des actions : réunions, stages, colloques et les dates qui vont avec...2013 sera une année de transition puisque la nouvelle équipe devra travailler avec un budget et des programmes fixés par la précédente !

Je ne pense pas que cela pose de gros problèmes, une grande partie des actions étant renouvelée d'une année sur l'autre et dictée par les nécessités de formation : Stages d'encadrants, colloque des présidents de commissions régionales, activités du collège des Instructeurs, etc...

On peut toutefois regretter que notre réunion se tienne après la date limite de remise des budgets prévisionnels pour l'année à venir...alors qu'il serait logique que ces différents postes budgétaires soient discutés avant..

Nous avons essayé à plusieurs reprises d'avancer la date de ce rendez-vous, mais ceci pose de gros problèmes à la plupart des participants...on peut en reparler.

Lorsqu'on constate, en plus la difficulté de collecte des différents comptes rendus d'activités pour mi-novembre, on a du mal à imaginer les obtenir...un mois plus tôt !

D'autres dates sont fixées par les impératifs fédéraux nationaux ou régionaux: réunions de Comité directeur, dépôt des budgets prévisionnels, réunions des présidents et trésoriers, RIPE, Salon de la Plongée, Assemblées diverses.

Autre date fixée : Le Salon de la Plongée, les 11, 12 et 13 Janvier, soit un jour de moins que les années précédentes (le lundi). Nous y serons présents les 3 jours sur le stand fédéral : Chantal Delcausse, Jacques Dumas, Pascal Zani et moi-même.

Jacques, Vincent et Pascal y assureront des conférences dont je n'ai pas encore les horaires précis, mais qui figureront sur notre site Web sitôt connues.

En 2012, le bilan d'activités, comme le bilan financier, de notre commission est plus que bon, que ce soit pour les actions organisées au niveau national, ou pour celles des régions, avec une diversité, dans les programmes réalisés toujours aussi fabuleuse.

Les stages d'encadrants « FBx » de Niolon et Etel ont fait le plein, le séminaire des cadres de Créteil aussi.

Doris continue sa progression, avec un site enfin amélioré, et une équipe toujours plus motivée.

Bilan financier :

Puis Annie et Patrice présentent le budget 2012 et les prévisions pour 2013, dossier préparé par Sandrine Sauge-Merle. Nous pensons que plus de 95% du budget 2012 sera dépensé en fin d'année.

FINANCES CNEBS 2012 - version du 15 novembre 2012			BUDGET PREVISIONNEL CNEBS 2013		
	Demande 2012	En cours		Budget 2012	Demande 2013
MANIFESTATIONS - COMPÉTITIONS			MANIFESTATIONS - COMPÉTITIONS		
Yeux dans l'eau	1500	1515	Yeux dans l'eau	1500	1500
FONCTIONNEMENT GENERAL			FONCTIONNEMENT GENERAL		
Assemblée Générale Nationale	5000	4915	Assemblée Générale Nationale	5000	5000
Réunion commission	4500	118	Réunion commission	4500	4500
Réunion de bureau	1000	678	Réunion de bureau	1000	1000
Déplacement chargés de mission	500	43	Déplacement chargés de mission	500	1000
Frais divers de gestion	2000	1237	Frais divers de gestion	2000	2000
Déplacement du président	750	503	Déplacement du président	750	1000
Communication	1500	750	Communication	1500	1500
Salon de la plongée	1000	1205	Salon de la plongée	1000	1200
FORMATION & EXAMENS			FORMATION & EXAMENS		
Séminaire des cadres FBx	4500	4510	Séminaire des présidents	4500	4500
Séminaire des instructeurs	3000	2934	Séminaire des instructeurs	3000	3000
Stage de formation INBS	4500	4500	Stage de formation INBS	4500	4500
Stages de perfectionnement FB2/3	9000	8999	Stages de perfectionnement FB2/3	9000	9000
Encadrement stage formation FB3	1500	1531	Encadrement stage formation FB3	1500	2500
Déplacement INBS pour formation FB3	500	311	Déplacement INBS pour formation FB3	500	1500
RIPE, plongée jeunes	1800	1806	RIPE, plongée jeunes	1800	1800
TOTAL	42550	35555	TOTAL	42550	45500

Bilan d'activités :

Annie présente le bilan des activités des CREBS et de la CNEBS. Elle fait le bilan des brevets, des stages diplômants et non diplômants, des cadres actifs, des journées stagiaires. Elle présente les bilans depuis 2002-2003, les faits marquants dans les régions, leurs prévisions pour 2012-2013. Elle donne les dates des stages, réunions, séminaires et colloques divers pour 2013.

Bilan des activités dans les CREBS et la CNEBS

- Total des stages : 330 (353 en 2011)
- Nombre de participants : 4228 (5491 en 2011)
- Soit 2,83% des licenciés des CREBS (3,9% en 2011)
- Nombre de journées stagiaires : 19977 (15507 en 2011)
- Total des brevets : 1166 (1104 en 2011)
- N1 et N2 : 1021 (970 en 2011)
- FB x : 145 (134 en 2011)

Cf Agora

Activités de Collège des INBS :

Jacques (Délégué du collège) présente le collège, ses devoirs et ses activités pour 2012. Il donne les grands chantiers en cours, leurs échéances et leur évolution. Cf Agora

Après la pause de 17 h15 à 17 h 30

DORIS :

Vincent présente l'état des lieux de DORIS, sa nouvelle version et ses améliorations. Comme d'habitude le bilan est particulièrement positif.

Compte-rendu DORIS 2012

Evénement le plus important : mise en ligne de la version 3 de DORIS avec, entre autres améliorations :

- Une page d'accueil avec un accès immédiat aux derniers messages du Forum et aux dernières fiches publiées
- Une visualisation simultanée de toutes les fiches d'un groupe, qu'elles soient terminées, en cours ou proposées
- Un glossaire illustré de photos et de schémas.
- Un Forum aux possibilités de réponses facilitées et sécurisées.
- Un « Back-Office » plus ergonomique et plus riche en documents pour les doridiens.

Nombre de fiches mises en lignes pendant l'année écoulée :

Un peu plus de 200, comme l'an dernier.

Convention FFESSM-MNHN signée au Salon de la Plongée :

Début de mise en application mais de manière artisanale...

Participation :

- Aux journées du MNHN
- Au Colloque « 20 000 yeux sous la mer »
- A la formation FBX « Sciences participatives »

DORIS Actualités est sur Facebook :

Uniquement l'annonce des nouvelles fiches mises en ligne.

Autres chantiers en cours :

- Un vrai budget de fonctionnement
- Salon de la plongée...
- Vidéo sur les fiches
- Doc « Gouvernance »
- Applis smartphones
- DORIS sur DVD
- Un vrai webmestre (*Il y a un travail spécifique à réaliser, et il faut alléger la charge de travail de l'Equipe DORIS*)
- *En marge : projets de publications*

Un gros bug en septembre : panne du serveur pendant 15 jours.

« Les yeux dans l'eau » :

Christine nous informe que des photos mises en compétition ont été publiées dans des revues pendant les délibérations du jury. C'est très préjudiciable pour l'anonymat des concurrents.

Question du premier prix : le séjour en Corse est toujours utilisé mais le séjour en Bretagne jamais, il sera donc remplacé par un bon en matériel.

Elle présente les 5 membres du jury (2 personnes de la CNAV et 3 de la CNEBS) et les 30 participants. Puis elle donne le résultat du concours.

Les 5 thèmes choisis pour le concours 2013 :

- La vie dans les herbiers
- Faune et flore des épaves
- Les méduses
- Les raies
- La symétrie

Les RIPE :

Jean Pierre présente la dernière version des RIPE de Niolon. 96 enfants de 17 clubs étaient présents. Des ateliers divers et deux parcours sous-marins ont été mis en place.

Après enquête de Jean Pierre : 47% des clubs fédéraux déclarent avoir une activité avec des 8-12 ans. Cf Agora

19 h Fin des débats

Dimanche 9 h.

Question en suspens : Mode de remboursement des frais de déplacements pour les stages FBx :

Trois propositions mises aux voix :

1. la CNEBS ne rembourse rien : 0 voix
2. La CNEBS fait payer une somme fixe à tous et elle paye tous les frais : 5 voix
3. La CNEBS rembourse les frais de déplacement suivant le % de ce qui reste en caisse sur le budget du stage : 8 voix

La résolution 3 est acceptée pour cette année et sera testée sur les deux stages FBx de 2013.

Projet « 20 000 yeux sous la Manche et l'Atlantique »

Annie fait un résumé Powerpoint de la note de cadrage de Yohann Ourion sur ce projet qui est issu de Rhizoma.

Problème : la dispersion des données

Questions : A quoi servent-elles et à qui ? Qu'en est-il de la pérennisation des opérations ?

Problème : il n'est jamais fait état des CREBS mais ce sont elles qui seront en première ligne.

Problème : La façon d'amener le projet : création d'un réseau bis. En BPL le projet Rhizoma est déconnecté de la CREBS qui n'est pas du tout impliquée et se retrouve marginalisée.

Problème : L'AAMP et ses finances ?

Prise de position de la CNEBS : le projet est flou. Nous avons besoin d'explications. Il faut clarifier le rôle de chacun : Comité, CREBS, CNEBS.

Il y a déjà beaucoup d'actions du genre dans les régions. Ce projet « 20 000 yeux sous la Manche et l'Atlantique » apparaît comme très compliqué pour un résultat somme toute assez pauvre.

Suggestion de la CNEBS : que la FFESSM se tourne vers des projets plus porteurs et plus simples.

Un courrier réponse détaillé sera rédigé par Patrice et communiqué pour approbation aux membres de la CNEBS

Prise de parole des CREBS : non présents : Bretagne Pays de la Loire, Corse, Martinique, Guadeloupe

Aquitaine-Limousin-Poitou-Charentes : Alain Parache parle de ses départements : Sur ses *12 départements, 3 fonctionnent, bien les autres fluctuent. Beaucoup de problèmes pour la délivrance des brevets bio quand les brevets techniques ne sont pas enregistrés.

*Rhizoma fonctionne déjà (sous un autre nom) mais c'est un réseau parallèle dont on ne connaît pas l'origine ;

Grand projet pour 2013 : l'eau douce

Centre : Jean Pierre présente ses 6 départements, ils fonctionnent bien ; Il est souvent difficile de se déplacer vers le littoral, aussi la commission a un bon développement vers l'eau douce : La Brenne, le Cher, le marais de Bourges, la Vienne. La région a une forte activité de formation bio.

Côte d'Azur : Marie Christine se plaint du lourd travail administratif avec des brevets technique non enregistrés dans la base fédérale (depuis peu il semble que c'est un problème en partie réglé). Elle soulève une vraie question qui peut être mis à l'ordre du jour de la prochaine réunion des présidents de CREB en Avril 2013 : renouvellement et valorisation des bénévoles. C'est un problème politique de la FFESSM et un problème de fond : **dissociation des politiques et des commissions.**

Est : Michel Kupfer remplace Jean Benoit Crumière. La Région compte peu de cadres mais c'est en bonne voie d'amélioration. Certains départements se développent et changent de président. Il présente les activités de recherche sur l'Apron du Rhône (poissons d'eau douce en danger, à observer et l'inventorier). Les conventions et les plongées d'observation ont permis de faire des améliorations au niveau des barrages.

Ile de France-Picardie : Chantal présente ses 11 départements dont certains sont plus actifs que d'autres, suivant les années. La région a vu le nombre des FB2 augmenter, il y a des FB2 en cours et 2 nouveaux FB3 ont été validés. La CREBS organise un séminaire des cadres avec de nombreux participants qui, cette année, ont travaillé sur des jeux et des signes bio. Un tel séminaire sera renouvelé en 2013. Les journées eau douce ont du succès et seront mises en place sur d'autres sites que Torcy. Les cadres bio participent au séminaire des cadres de la CNEBS et aux séminaires FBx. Ils en sont toujours ravis.

Nord-Pas de Calais : Vincent parle de ses 2 départements, des bestioles originales qu'ils rencontrent en plongée, des conférences et de la participation aux activités régionales de sa commission : kakémonos, ouvrages etc...

Ligue des Pays Normands : Nathalie expose les problèmes de gestion et de communication de la commission dans cette région. On y verra plus clair après les prochaines élections. Il y a 5 départements avec des spécialisations : formation, sciences participatives, autres actions autres que la formation Ils rencontrent 2 problèmes écologiques : les éoliennes en mer et l'exploitation des granulats marins (Dieppe et Le Havre). Par ailleurs la météo pose souvent des problèmes pour finaliser les formations. Les plongeurs « techniques » demandent souvent de l'aide.

Pyrénées-Méditerranée : Maryse Guillemart raconte les séminaires des cadres bio qui sont un des temps forts de la vie de la commission, avec des échanges particulièrement efficaces, du grand nombre de brevets qui sont réalisés dans la région. Elle parle aussi des interventions avec les scolaires, les « bulles parties » de Banyuls, et de notre grande action éco-citoyenne : « les sentinelles Pyrénées-Méditerranée » dont le bilan pour la première année est très prometteur.

Provence-Alpes : Jean rend compte du vieillissement de l'équipe, du fait que de nombreux cadres formés partent de la région et que le nombre de formateurs actifs est en chute. Pour les départements de bord de mer, les gens préfèrent plonger que d'aller en salle. Les départements de l'intérieur font des actions autres que la formation. Dans la région 80 à 90% des actions sont des actions de comptages. Le parc des Calanques occupe bien les bio de la région.

RABA : Jean Pierre est content de cette bonne année de formation avec de nombreux FB1 et pas mal de FB2. Un cycle de formation se met bien en place, la Bourgogne voit une explosion de la bio. Les aides pour la commission technique a très bien marché et la CREBS a une bonne habitude du travail inter-commission (CAV, apnée et technique) Pour 2013 des cadres sont en cours de formation.

Présentation du projet INPN .

Jean Pierre présente le travail de Laurent Colombet et son équipe. C'est un inventaire FFESSM-INPN.

Patrice demande qu'on lui trouve un nom plus sympa. Mais cet outil a emballé les INBS à Galeria et c'est un moyen remarquable pour valoriser les bilans faune et flore des plongée. C'est très utile dans nos formations bio.

Quelques problèmes devront être résolus : des noms apparaissent sans que les personnes soient informées (CNIL).

Les photos et les textes pris dans DORIS doivent être autorisés par les photographes et les rédacteurs. C'est en cours de rectification par l'équipe de Laurent.

Il est adopté ce qui suit :

Cet outil sera labellisé CNEBS et utilisé pour les bilans faune et flore de nos stages bio.

Un texte sera mis sur le site de la commission pour expliquer que photos et textes sont utilisables uniquement dans le cadre fédéral.

Les deux stages FBx de 2013 seront faits sur ce sujet avec présentation par Laurent et mise en pratique. Les régions devront envoyer des gens motivés pour qu'ils fassent la diffusion de l'outil.

Questions diverses :

1. les stagiaires aux formations bio n'ont pas toujours leurs brevets à jour sur la base fédérale ; **Suggestion : Quand une personne s'inscrit à un stage de formation bio, lui demander de fournir sa fiche fédérale afin qu'il vérifie le bon enregistrement de son profil.**
2. Demande de Synthèse sur les AMP, PNM, etc... . **Réponse : tout est dans le texte pour les guides de palanquée**
3. Demande de questions pour les MF1. **Réponse : l'examen de MF1 ne comporte pas de question bio.**
4. Stages Fbx. **proposition de sujet de par Jean Cabaret pour une année prochaine: les prélèvements en plongée et les techniques de laboratoire.**
5. Cartes bio pour les handicapés et les apnéeistes. **Réponse : impossible de donner une carte fédérale mais on peut faire des attestations régionales.**
6. Peut-on revoir l'importance des rubriques de cette réunion ? Les questions diverses sont toujours traitées trop rapidement. **Remarque de la secrétaire : toutes les questions diverses, sauf le problème des petites vidéo pédagogiques ont été traitées.**

Prochaine réunion annuelle de 2013 : les 16 et 17 novembre 2013 à Paris

13 H00 : Patrice remercie Jean Pierre Chataigner pour l'organisation du week end, et les participants pour leur participation active.

Fin de la réunion.

Compétences bio dans les cursus techniques

séminaire des cadres bio
Créteil mars 2012

Compétence n°5 pour niveau 1

Compétence n°6 pour niveau 2

Compétence n°6 pour niveau 3

Compétence n°7 pour guide palanquée

Compétence n° 7 : CONNAISSANCE ET RESPECT DE L'ENVIRONNEMENT SUBAQUATIQUE

(Cette compétence ne fait l'objet d'aucune épreuve. La formation à cette compétence essentielle doit être assurée en parallèle de la délivrance des aptitudes préalables à la présentation de l'examen.)

Connaissance, savoir-faire et savoir être	Commentaires et limites	Critères de réalisation
Evoluer en limitant son impact sur le milieu.	Le GP doit être un exemple.	Maîtrise sa stabilisation, son palmage, sa ventilation afin de ne pas perturber le milieu.
Partager ses observations.	Il s'agit de susciter l'intérêt des plongeurs.	Fait preuve de techniques d'approche propices à l'observation. Maîtrise les instruments source de perturbations (lumière, bruit, bulles). Adapte sa vitesse de palmage, choisit sa position par rapport aux plongeurs guidés, s'équipe de matériel (lampe, planchettes...) afin de favoriser l'observation de chacun.



Niveau 1

- évite tout contact
- maîtrise sa flottabilité, son palmage
- flexibles et accessoires fixés.
- évite d'expirer sous les surplombs.
- limite l'usage des éclairages artificiels et évite les nuisances sonores.
- proscrit le nourrissage.
- ne harcèle pas les animaux.

Niveau 2

- n'endommage pas le milieu par contact direct ou indirect (bulles) et ne dérange pas la faune.
- sait gérer ses instruments source de perturbations (lumière, bruit, bulles...).

Évoluer en limitant l'impact sur le milieu.

Niveau 3

Idem niveau 2

Guide de palanquée

maîtrise sa stabilisation, son palmage, sa ventilation afin de ne pas perturber le milieu.

Le guide doit être un exemple.

Niveau 1

- évite les gestes brusques, évite de remuer le fond.
- approche discrètement la faune.
- après la plongée, recueille auprès du GP les informations relatives à ses observations.

Niveau 2

- maîtrise sa ventilation, sa stabilisation et son palmage afin d'approcher sans effrayer ni déranger.
- connaît le comportement des principales espèces rencontrées.
- reconnaît les différents d'habitats.
- partage ses observations avec les autres membres de la palanquée.

Développer sa capacité d'observation.

Niveau 3

- identifie quelques traces et indices de présence animale.
- connaît les grandes caractéristiques des principaux milieux explorés.
- connaît le comportement des espèces rencontrées.

Guide de palanquée

- fait preuve de techniques d'approche propices à l'observation, maîtrise les instruments source de perturbations. Il adapte sa vitesse de palmage, choisit sa position par rapport aux plongeurs guidés, s'équipe de matériel (lampe, planchette...) afin de favoriser l'observation de chacun.

Niveau 1

applique les gestes et attitudes décrites dans la charte.

Niveau 2

applique les gestes et attitudes décrites dans la charte.

Connaître la charte internationale du plongeur responsable.

Niveau 3

applique les gestes et attitudes décrites dans la charte.

Guide de palanquée

- applique les gestes et attitudes décrites dans la charte.
- identifie les comportements inadéquats et les corrige.

Niveau 1

décrit et nomme les animaux les plus couramment rencontrés (lors de la formation).

Niveau 2

identifie des représentants, des groupes les plus couramment rencontrés (lors de la formation).

Reconnaître les principales espèces, identifier les principaux groupes.

Niveau 3

identifie, décrit et nomme des représentants des principaux groupes d'animaux et de végétaux subaquatiques rencontrés, à partir de critères morphologiques.

Guide de palanquée

- identifie les espèces dans leur milieu.
- fournit de brèves explications sur leur comportement, leur mode de vie, leur habitat et leur éventuel statut de protection.
- sait mener un briefing sur l'intérêt naturaliste du site.

Niveau 1

Niveau 2

Organiser la plongée dans le respect de l'environnement
Connaître la réglementation concernant les aires et
espèces protégées.

Niveau 3 + guide de palanquée

- recueillent les informations relatives à la nature du site (type de fond, topographie, espèces présentes, saisonnalité...).
- limitent l'impact du mouillage sur les fonds, par l'utilisation d'un parachute d'ancre ou tout autre moyen.
- connaissent les principaux types d'aires marines protégées et leurs règles concernant la pratique de la plongée (libre et en scaphandre).

Savoir préparer une sortie.

Niveau 3

guide de palanquée

s'informe sur le contexte environnemental de la région, du pays (cultures, ressources), sur les milieux et les espèces rencontrées, leur fragilité, leur dangerosité, sur leur comportement et leur statut de protection.

Compétence : connaissance et respect de l'environnement subaquatique

BILAN du niveau 1 au GP

- Respecter le milieu aquatique et ses habitants, avec ou sans guide de palanquée.
- Savoir où chercher les animaux pour les découvrir et savoir comment les observer.
- Sensibiliser le plongeur sur la fragilité du milieu et développer un comportement responsable.
- Donner de l'intérêt à la plongée loisir et avoir les clés pour entrer ensuite dans les livres.
- Prendre conscience de l'impact de la plongée sur le milieu.
- Pratiquer notre activité dans le respect de la réglementation.

Merci de votre attention



HGC



Aides pour GP

Clés de détermination
Séminaire des cadres 2012
Annie Lafourcade

2 sortes d'animaux

- Fixés
- ~~Mobiles~~



Clé de détermination des animaux fixés

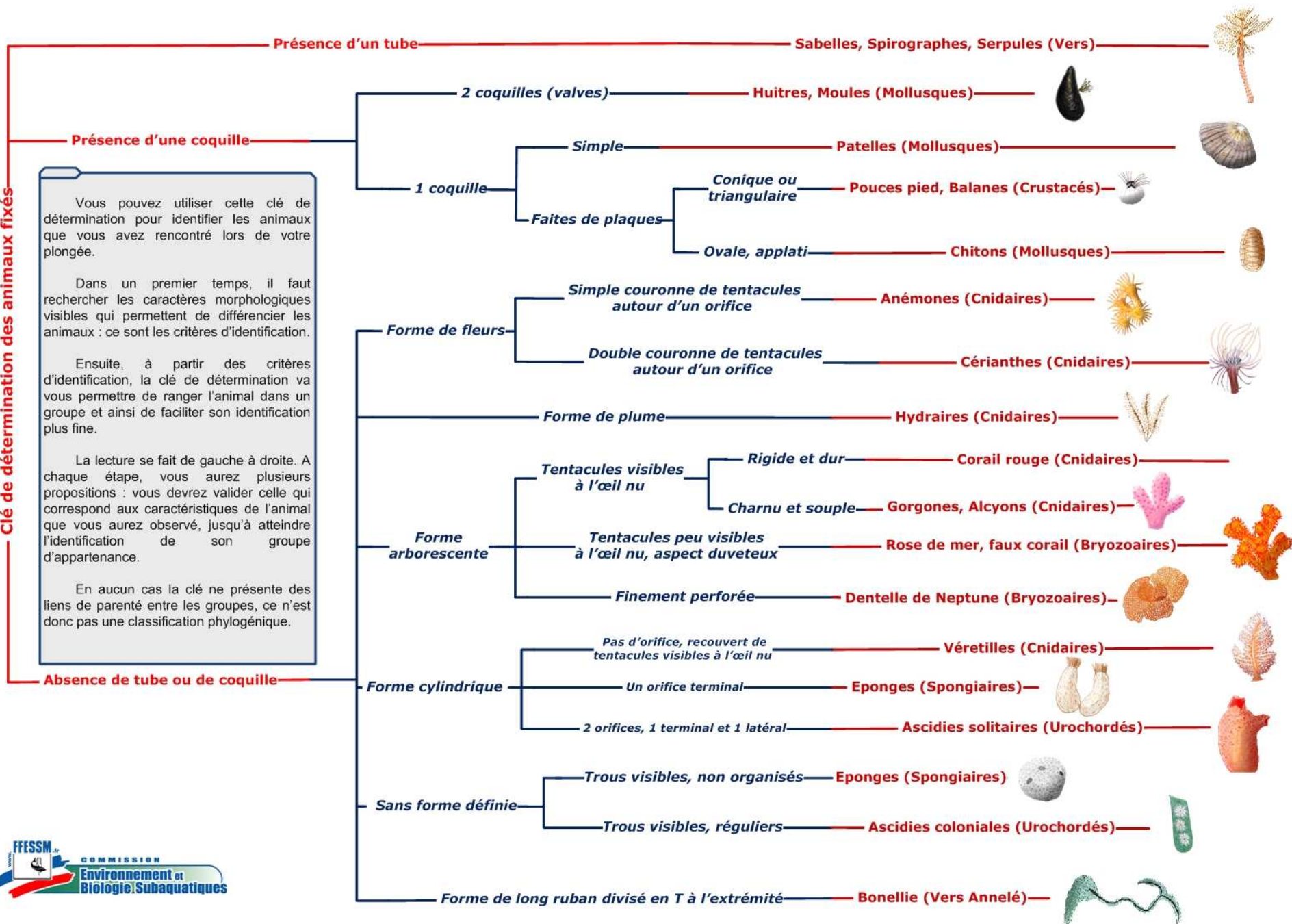
Vous pouvez utiliser cette clé de détermination pour identifier les animaux que vous avez rencontré lors de votre plongée.

Dans un premier temps, il faut rechercher les caractères morphologiques visibles qui permettent de différencier les animaux : ce sont les critères d'identification.

Ensuite, à partir des critères d'identification, la clé de détermination va vous permettre de ranger l'animal dans un groupe et ainsi de faciliter son identification plus fine.

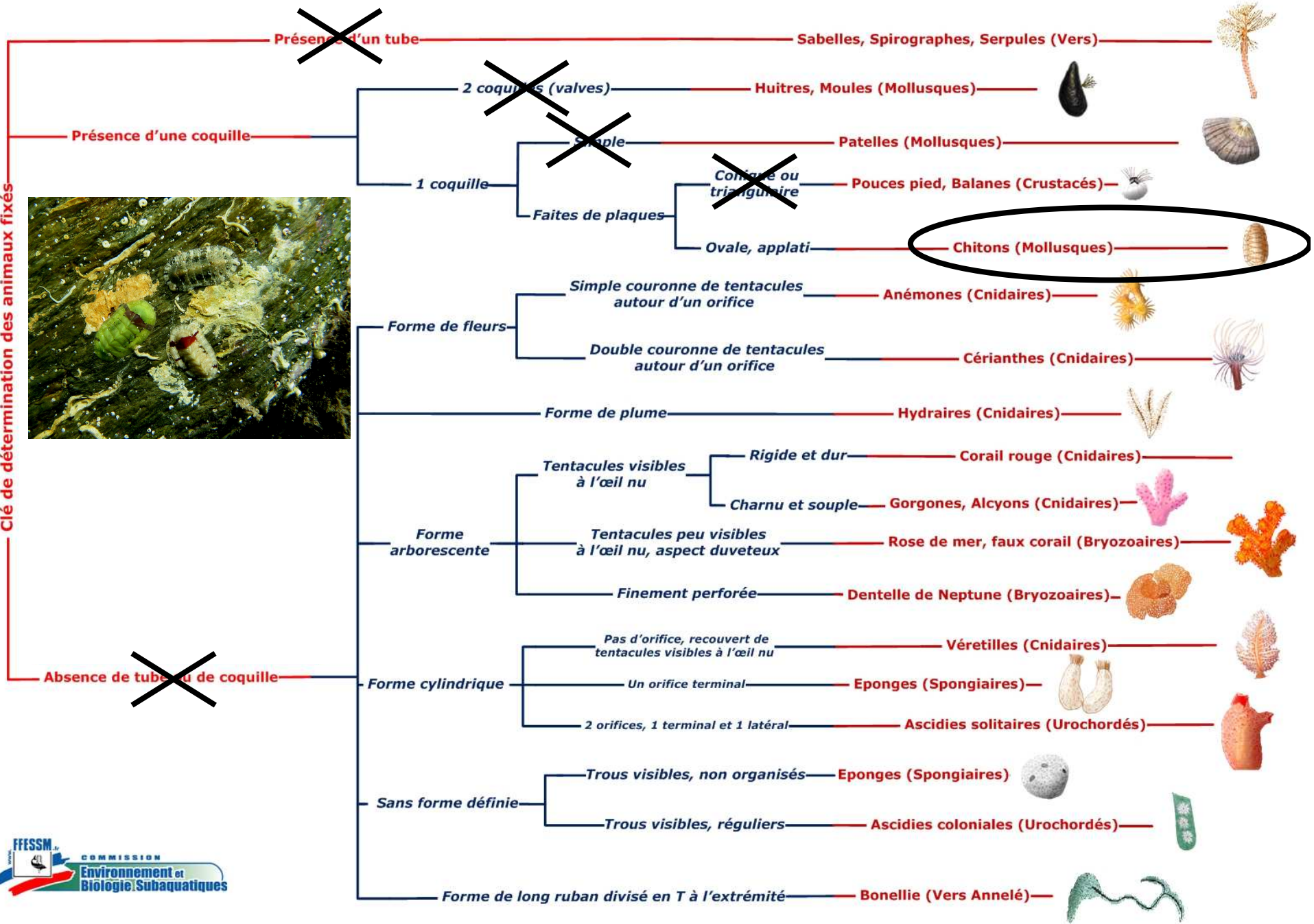
La lecture se fait de gauche à droite. A chaque étape, vous aurez plusieurs propositions : vous devrez valider celle qui correspond aux caractéristiques de l'animal que vous aurez observé, jusqu'à atteindre l'identification de son groupe d'appartenance.

En aucun cas la clé ne présente des liens de parenté entre les groupes, ce n'est donc pas une classification phylogénique.



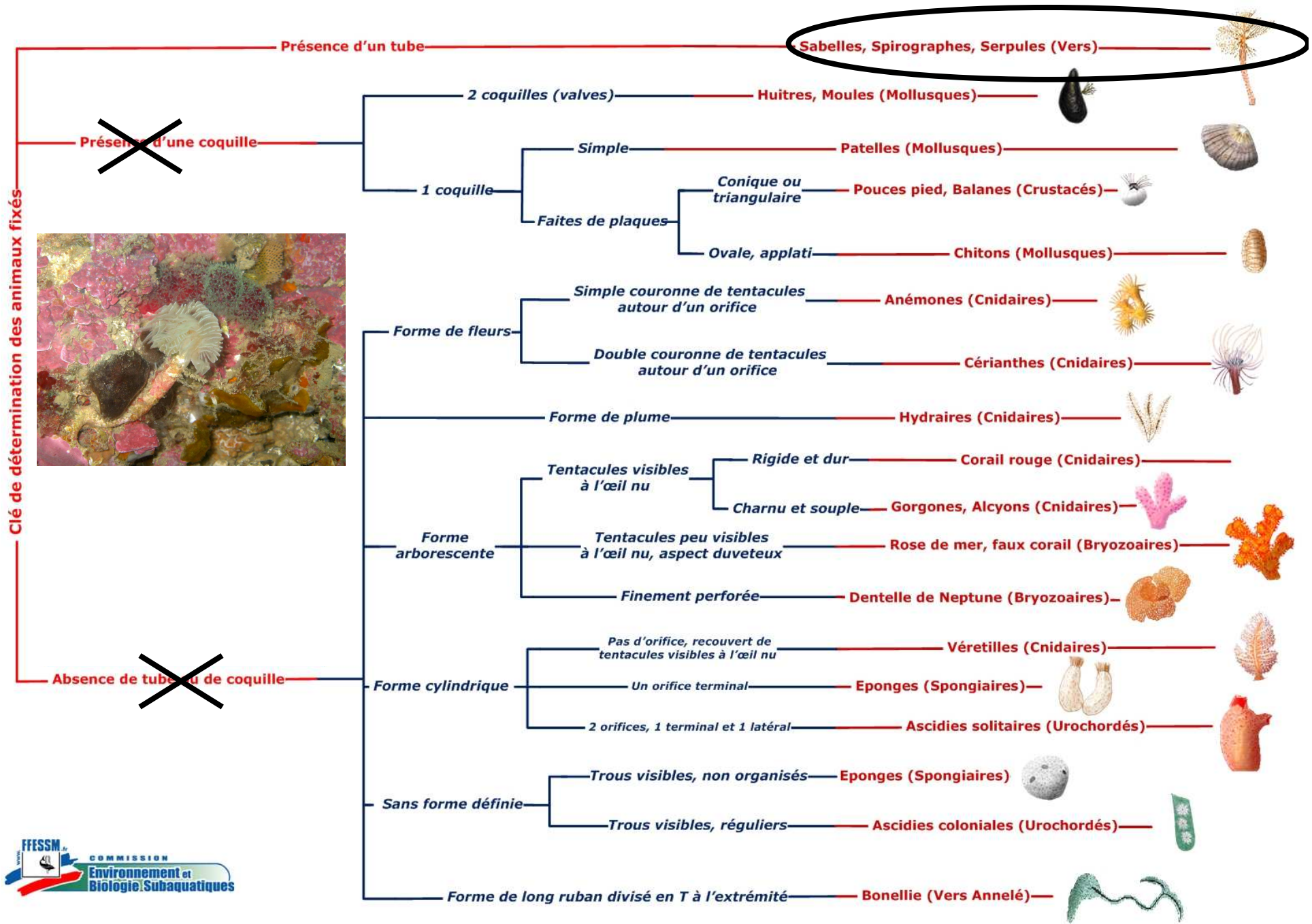


Clé de détermination des animaux fixés



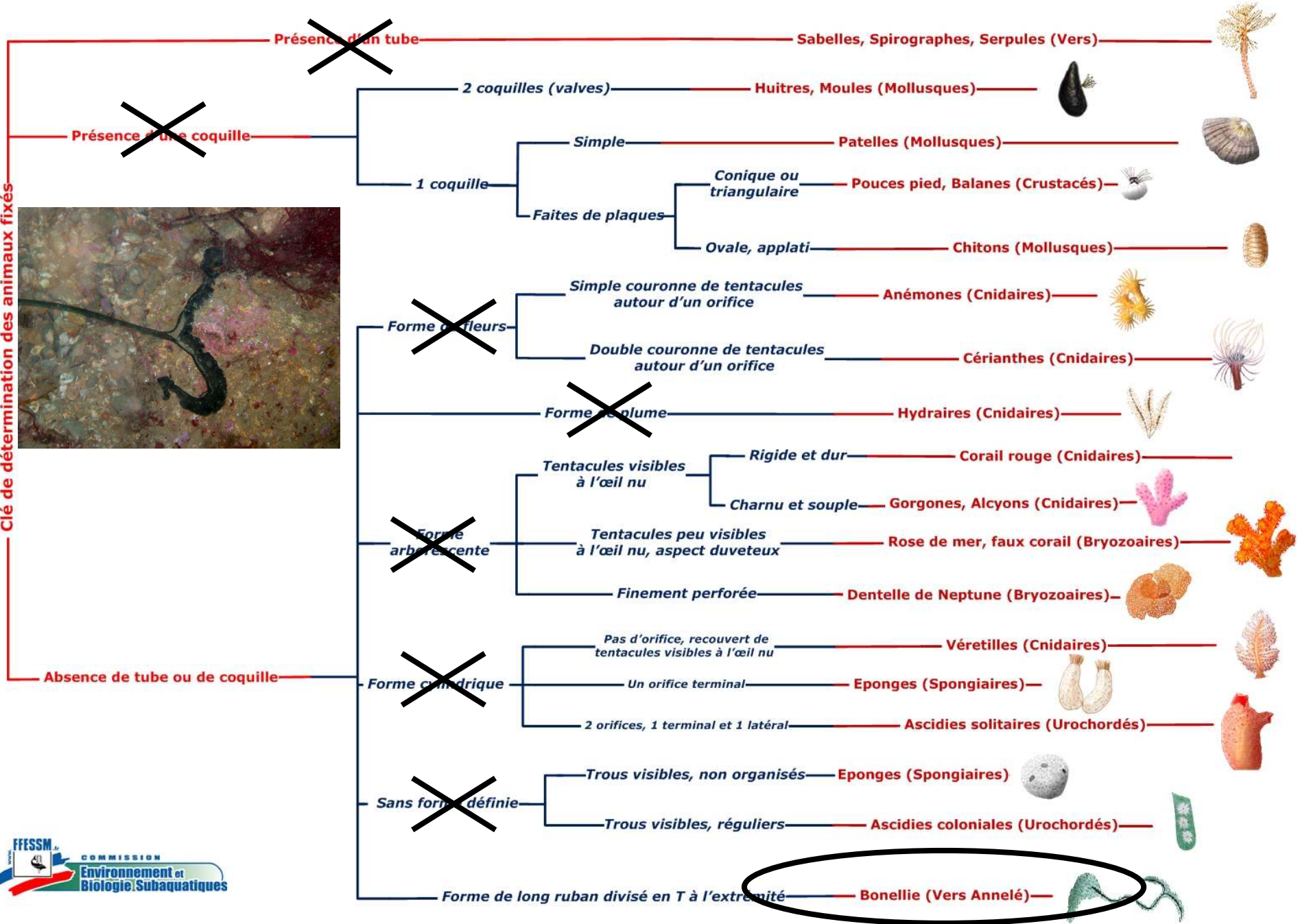


Clé de détermination des animaux fixés



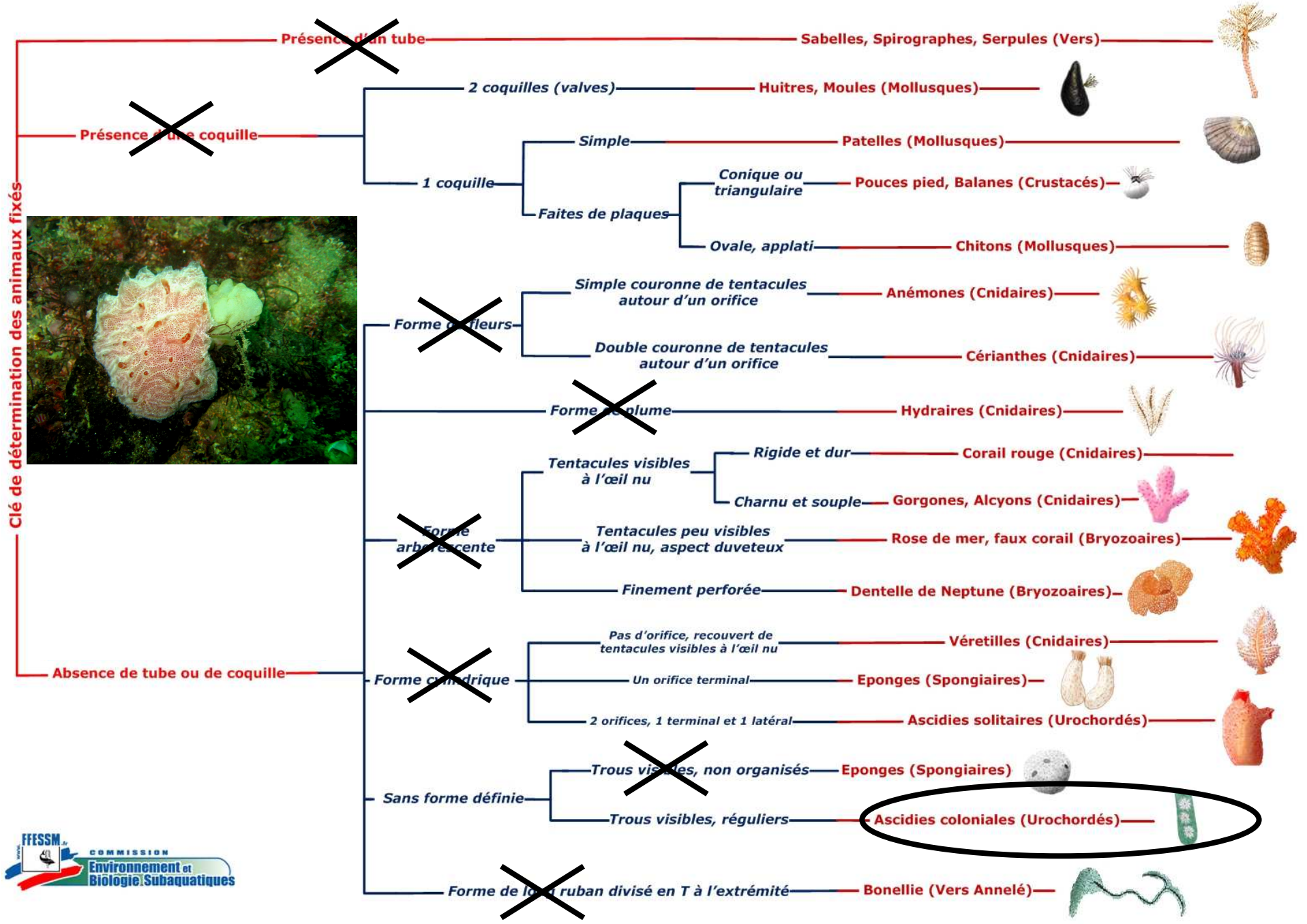


Clé de détermination des animaux fixés



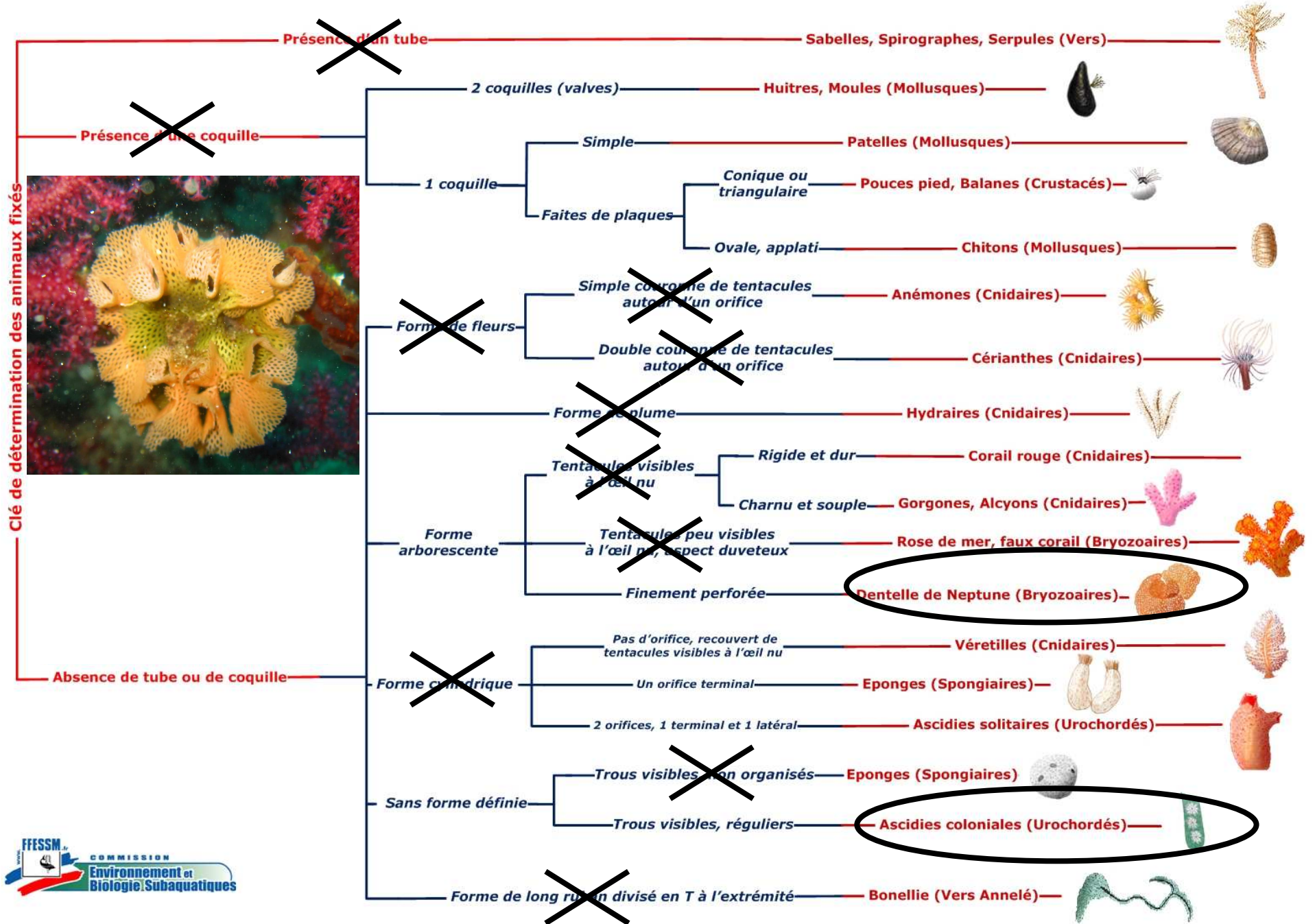


Clé de détermination des animaux fixés








Clé de détermination des animaux fixés







Clé de détermination des animaux fixés



~~Présence d'un tube~~

Sabelles, Spirographes, Serpules (Vers)

2 coquilles (valves)

Huitres, Moules (Mollusques)

1 coquille

Simple

Patelles (Mollusques)

Faites de plaques

Conique ou triangulaire

Pouces pied, Balanes (Crustacés)

Ovale, aplati

Chitons (Mollusques)

~~Forme en fleurs~~

Simple couronne de tentacules autour d'un orifice

Anémones (Cnidaires)

Double couronne de tentacules autour d'un orifice

Cérianthes (Cnidaires)

~~Forme de plume~~

Hydraires (Cnidaires)

Tentacules visibles à l'œil nu

Rigides et dur

Corail rouge (Cnidaires)

Charnu et souple

Gorgones, Alcyons (Cnidaires)

Forme arborescente

Tentacules peu visibles à l'œil nu, aspect duveteux

Rose de mer, faux corail (Bryozoaires)

~~Finement perforée~~

Dentelle de Neptune (Bryozoaires)

Forme cylindrique

Pas d'orifice, recouvert de tentacules visibles à l'œil nu

Véretilles (Cnidaires)

~~Un orifice terminal~~

Eponges (Spongiaires)

~~2 orifices, 1 terminal et 1 latéral~~

Ascidies solitaires (Urochordés)

~~Sans forme définie~~

Trous visibles, non organisés

Eponges (Spongiaires)

Trous visibles, réguliers

Ascidies coloniales (Urochordés)

~~Forme de long ruban divisé en T à l'extrémité~~

Bonellie (Vers Annelé)

Absence de tube ou de coquille

Conclusion

- Ceci est une aide
- Ces clés ne sont pas exhaustives
- Plus on les utilise plus on les maîtrise
- C'est facile à plastifier et apporter sur le bateau
- Rien ne remplace l'expérience de terrain et la formation personnelle



Merci de votre attention

Compte-rendu du séminaire des cadres des 10 et 11 mars à Créteil

Liste des présents : Patrice PETIT DE VOIZE, Jacques DUMAS, Sylvie GAUCHET, Annie LAFOURCADE, Fred GUIMARD, Christian BERGMANN, Chantal DELCAUSSE, Danièle HEBRARD, Sandra SOHIER, Claude ABLITZER, Jean Pierre CHATAIGNIER, Marjorie DUPRE-POIGET, Daniel BURON, Maud NEMOZ, Claudio PANZA, Christophe SCHILT, Emmanuel DUMONT, Dominique BALDASSARI, Patrick BALDASSARI, Mathieu LICHOSIEK, Jeanine GUND, Pascal ZANI, Sandrine SAUGE-MERLE, Yves DESCHOMETS, Elisabeth PANZA, Michel AMBROISE, Jean-Claude BOJARSKI, Céline CANTEL, Caroline CAPLAN, Denis CARINI, Laurence COLOMBO, Christophe DUPAS, Alain FEVRIER, Joël GOUHIER, Thierry GREGORI, Jean Claude HAESINGER, Suzanne LABORDE, Fouad LAHMIDANI, Jean-Claude LEJEUNE, Isabelle LOQUET, Jean-Claude MAGENHAM, Sophie MARAIS, Jérôme MOISSON, Raymond MORELON, Bernadette PICHON, Dominique RENERIC, Alain ROUANET, Gilles SERAFINO, Catherine TORRES, Cécile VEZZUTI, Jean Pierre VISEUX, Hugues ZINSOU.

Samedi 10 mars

- 14 h 00 accueil des participants
- 14 h 08 Début de séance : Patrice ouvre le séminaire et accueille les participants.
- 14 h 10 Jacques présente le déroulement du séminaire et son emploi du temps.
- Présentation des activités de la CNEBS sur les sujets qui sont à l'ordre du jour du week end.

Mise en place du premier atelier : les composantes environnementales dans les cursus bio.

- Jacques et Fred on donné 4 questions aux 3 groupes de travail avec du matériel de marquage afin de dégager les grandes lignes des réponses.
- Un modérateur-animateur et un rapporteur par groupe sont désignés.
- 17 h Pause
- 17 h 15 Mise en commun des travaux, rapport des 3 groupes. Jacques fait la synthèse.

Il ressort : Une demande d'informations (concepts, mots clés, ressource de documentation....), que doit-on donner aux N1Bio ? Aux N2 Bio ?

Il est souligné : un N1 bio est P2 technique et a déjà été formé à une plongée non agressive pour l'environnement. Ce qui n'a pas été le cas pour les P2 anciens. Mais un rappel est toujours le bienvenu !!!

Dans les 3 groupes, pour les N1 bio les notions d'environnement sont distillées dans la formation au cours des séances et des plongées (notion d'eutrophisation, d'espèces introduites, espèces protégées et en danger, surpêche etc.). Alors que pour les N2 bio on peut faire du transversal et aller plus loin dans l'information.

Remarque : le naturalisme pur est insuffisant dans le monde actuel et l'attente des plongeurs.

Question : Faut-il envisager un complément de connaissances pour les FB1 et FB2 ?

- Clôture de la séance.
- 19 h Présentation des photos primées au concours « Les yeux dans l'eau »
- 19 h 30 Fin de la journée. Apéritif et repas en commun.

Dimanche 11 mars

- 8 h 30 accueil et petit déjeuner.
- 9 h Jacques présente la journée
- Intervention de Sylvie GAUCHET, référente environnement au Comité Directeur National
- Sylvie nous parle de la montée en puissance de la préservation du milieu à la fédération et de la présence fédérale dans les instances dont l'objet est la protection du littoral.

Les plongeurs ont un rôle d'observateurs et de témoins en interaction avec le grand public et les gestionnaires.

Ils ont un rôle de partenaires à jouer avec les autres usagers de la mer. Elle souligne le grand intérêt de notre savoir faire « naturaliste ».

La CNEBS a son rôle à jouer, dont la formation naturaliste des plongeurs et il est souhaitable que cet aspect des formations ne soit pas perdu, qu'elle continue.

Sylvie rappelle la rédaction en 2011 du **Guide du plongeur responsable** rédigé en collaboration avec la CNEBS, téléchargeable sur le site fédéral.

Elle termine en soulignant que nos supports pédagogiques pourraient être mis à disposition des différentes commissions.

Première partie : la compétence environnement dans les cursus techniques.

- Chantal présente les textes de cette compétence pour les niveaux 1, 2, 3 et Guide de Palanquée.
- 9 h 30 Discussion et échanges.

Les Guides de Palanquée et les moniteurs techniques connaissent bien le milieu même si c'est un peu brouillon.

Les moniteurs techniques (de l'initiateur au MF2) ont une compétence pédagogique alors qu'un PB1 ou un PB2 ne l'a pas forcément

Dans la formation actuelle des moniteurs, il y a une évaluation de l'enseignement de cette compétence. Les cadres techniques doivent maintenant intégrer la dimension environnement dans leurs prestations pédagogiques. Les gestes techniques enseignés doivent être réorientés dans l'objectif exploration/environnement.

Les présents racontent leurs expériences, certains ont fait des fascicules, des CD, des fiches....

Le volet comportement responsable du plongeur en technique permet de donner des justifications faciles de protection du milieu pour les bons gestes techniques.

Les cadres techniques connaissent une grande partie du volet naturaliste de cette compétence mais, souvent, ne le savent pas. Notre rôle est de leur faire prendre conscience de tout ce savoir.

Quid de proposer des recyclages environnement pour les cadres techniques ? (probablement possible uniquement si les formateurs ont la double casquette, cadre technique et Bio).

Tout ceci devrait revaloriser la plongée d'exploration.

Quelle est la place des apnéistes dans les formations bio ? En fait il semble que seule la randonnée palmée est concernée. Il faut que les apnéistes se tournent vers leur commission.

On constate que de plus en plus que les briefings avant plongée comportent des aspects de protection du milieu, en plus des consignes sécuritaires.

- 10 h 30 Pause
- 10 h 50

Seconde partie : Présentation des aides mis en place finis ou en cours par le collège des INBS pour les GP

- Annie présente les clés des animaux fixés avec les limites de ces clés. Et donne des photocopies des clés des animaux fixés et des animaux mobiles.
- Jacques et Fred présentent les fiches habitats en cours de validation
- Présentation du document pour les guides de palanquée contenant le tout. Ce document sera mis en ligne rapidement sans les photos et plus tard avec des photos.

Ces documents seront sans doute mis sur le site de la FFESSM. Sylvie donne les voies pour demander leur insertion sur le site fédéral. Elle signale qu'il existe une page d'actualité inter-commissions, et que la CNEBS peut s'adresser à Fred Di Meglio.

- 12 h Discussion diverses sur les attentes des participants :
- Jeux pour les jeunes
- photos Bio (des actions de formation par des cadres Bio sont en cours (Joël Gouhier) dans plusieurs départements d'Ile de France avec des stages qui se sont remplis en deux semaines pour preuve de l'intérêt.

La démarche est différente de celle de l'audiovisuelle tournée vers l'aspect artistique et peut donc être dispensée par des cadres Bio très compétents en photographie.

- animations Bio en piscine

12 h 30 Jacques remercie les acteurs du week end, Sylvie Gauchet pour le CDN, Danièle, Jeanine et les cadres Bio du Val de Marne pour la logistique des repas et la convivialité, les animateurs des ateliers et des présentations, et tous les participants. Il clôture le séminaire.

- Repas en commun.

FIN Merci à tous leur participation.